

LAERSKOOL BELLVILLE-NOORD

Van der Stelstraat, Bellville 7530

Tel. (021) 948-3654

Faks: (021) 949-2087

E-pos: lbnoord@bnprim.co.za

Webadres: <http://www.bnprim.co.za>



Geagte Ouers/Voogde

13 April 2018

EKSAMEN: 30 Mei – 14 Junie 2018

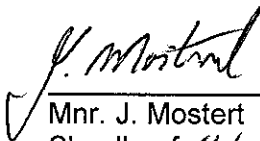
1. Leerlinge word nog steeds deur die loop van die 2de kwartaal deur middel van toetse en take geassesseer. Dit maak deel uit van die aantal FAT's (formele assesseringstake) per vak wat deur die Departement van Basiese Onderwys (DBO) vereis en voorgeskryf word in die KABV (kurrikulum- en assesseringbeleidverklaring).
2. Die kwartaal se SBA-punt (skoolgebaseerde assessering) word dus soos volg bereken:
 - Alle deurlopende formele assesseringstoetse
 - Take/projekte
 - Eksamen
 - Let asseblief op die take/toetse/eksamen wat op die assesseringsprogram aangedui is. 'n Lys van eksamenreëlings word ook by hierdie skrywe aangeheg, sowel as 'n werksuitemsetting van die onderskeie vakke.


Eksamenrooster Junie 2018: graad 4 – 7

DATUM	GR. 4	GR. 5	GR. 6	GR. 7
Wo. 30/05				LO
Do. 31/05				KUNS/ DRAMA
Vr. 1/06				AFRIKAANS HUISTAAL
Ma. 4/06	AFRIKAANS	AFRIKAANS	AFRIKAANS	EBW
Di. 5/06	SW-GESK	WISKUNDE	WISKUNDE	WISK 1 + 2
Wo. 6/06	ENGLISH FAL	ENGLISH FAL	ENGLISH FAL	ENGLISH FAL LANG COMP 1 LITERATURE
Do. 7/06	NW	SW-GESK	SW-GESK	SW-GESK
Vr. 8/06	SW-AARD	PSW	PSW	NW
Ma. 11/06	WISKUNDE	SW-AARD	SW-AARD	SW-AARD
Di. 12/06	PSW	NW	NW	TEGNOLOGIE
Wo.. 13/06	ENG COMP + skryf	ENG COMP	ENG COMP	ENG. COMP 2
Do. 14/06	AFR. Begripstoets + skryf	AFR Begripstoets	AFR Begripstoets	AFR Begripstoets
Eksamensiklus afgehandel				

ALGEMENE REËLINGS IN VERBAND MET DIE EKSAMEN

- Bogenoemde eksamenvraestelle sal elke oggend vanaf **08:30** geskryf word. Van die vraestelle bestaan uit meer as een komponent en dit sal na **11:00** geskryf word, bv. Afrikaans en Wiskunde.
- Die WKOD verwys dat leerlinge vir ten minste 5 uur skoolpligtig moet wees tydens die eksamen.
- Klasse word nie tydens die eksamen geruil nie en leerlinge sal die geleentheid gebied word om voorbereiding te doen vir die volgende dag se vraestel.
- Leerlinge moet die volgende dag se eksamenwerk saambring om in die skool te sit en leer. **Geen** speletjies nie. **Geen** selfone nie. Dit is akademiese tyd!
- Die **skool sluit vanaf Donderdag, 31 Mei, tot en met Donderdag, 14 Junie, om 13:00**, sodat leerlinge tuis die geleentheid gebied word om voor te berei vir die volgende dag se eksamenvraestelle. (Geen rondlopery nie.)
- Enige uitstaande werk vir assesseringsdoeleindes (leerlingafwesigheid/ander kontekstuele faktore) word teen hierdie datum finaal geassesseer en, vir rekordering van punte, afgehandel.
- Die **vorderingsverslae** sal op Dinsdag, 19 Junie 2018, aan die leerlinge gegee word. Daarna sal **ouerbesoeke** vir Donderdag, 21 Junie 2018, gereël word.
- **Sportoefeninge en – wedstryde en kultuuraktiwiteite sal nie gedurende die eksamen plaasvind nie.**
- Daar word 'n versoek aan ouers gerig dat leerlinge nie onnodig gedurende dié tyd **afwesig** sal wees nie weens afspraak wat gedurende skooltyd gemaak word. 'n Mediese sertifikaat moet ingedien word gedurende afwesigheid tydens enige skooldag in die eksamensiklus.
- Leerlinge moet toesien dat hulle werkboeke netjies en volledig op datum is. Alle uitstaande take/werk wat onvolledig is, moet volledig voltooi word. Neem asseblief kennis van die feit dat programinhoud (alle vakke) geëksamineer word oor beide kwartale 1 en 2. Die memorandum van toetse (formele assesseringstake) in toetsboek/assesseringsboeke (kwartale 1 en 2) is 'n integrale deel van studie vir die komende eksamen.
- Daar word van die leerlinge verwag om hul sinvol met **studie** gedurende dié tyd besig te hou.


Mnr. J. Mostert
Skoolhoof (Wvd.)


Me. M. Swanepoel
HOD



Hiermee erken ek as ouer/voog van, Gr.....
ontvangs van die omsendbrief rakende die **EKSAMEN VANAF 30 MEI (graad 7) EN
4 JUNIE (graad 4-6) – 14 JUNIE 2018** en vergewis my van die inhoud rakende die
algemene werksuiteensetting van die onderskeie vakke.

Handtekening van ouer/voog: Datum:

ASSESSERINGSPROGRAM: GRAAD 4

10 April 2018 – 22 Junie 2018

KWARTAAL 2 2018

Vakke	Week 1 10/4 – 13/4	Week 2 16/4 – 20/4	Week 3 23/4 – 4/5	Week 4 1/5 – 4/5	Week 5 7/5 – 11/5	Week 6 14/5 – 18/5	Week 7 21/5 – 25/6	Week 8 28/5 – 1/6	Week 9 4/6 – 8/6	Week 10 11/6 – 15/6	Week 11 18/6 – 22/6
Afrikaans Eerste Taal		<u>FAT 3</u> Luister <u>FAT 3</u> Hardoplees (onvoorbereid) <u>FAT 3</u> Skryf instruksie teks		<u>FAT 3</u> Terugvoer oor stories (boekverslag)	<u>FAT 4</u> Skryf. Transaksio – nele teks	<u>FAT 4</u> Voorbereide lees	<u>FAT 4</u> Toespraak <u>FAT 4</u> Skryf: Opstel <u>FAT 3</u> Taal		<u>Eksamen:</u> <u>FAT 4</u> Taal <u>FAT 4:</u> Begrip		
English First Additional Language	<u>FAT 3</u> Listen + speak <u>FAT 3</u> Comprehen - sion	<u>FAT 3</u> Unprepared reading <u>FAT 3</u> Reflect on a text	<u>FAT 3</u> Write & present	<u>FAT 4</u> Reading aloud & speaking <u>FAT 3</u> Language	<u>FAT 4</u> Creative writing Write a story	<u>FAT 4</u> Listening			<u>EXAM</u> <u>FAT 4:</u> Language <u>FAT 4</u> Comprehensio n (story + poem)		
Wiskunde				<u>Ass</u> Tema 9,10, 15				<u>Ass</u> Tema 11, 12, 13		<u>EKSAMEN</u>	
Natuur- Wetenskap				<u>Ass</u> (Brongebaseer) Materie & materiale		<u>Opdrag</u> Toets sterkte van hol pilare (eksperiment)			<u>EKSAMEN</u>		
Sosiale Wetenskappe				<u>Aard. Ass</u> Kaartwerk vaardighede			<u>Gesk. Ass</u> Mandela & Ghandi		<u>Eksamen</u> Gesk <u>Eksamen</u> Aard		
Lewensvaar- digheid			<u>Ass</u> Emosies (boekopdrag)							<u>EKSAMEN</u> Kw 1 & 2	

UITEENSETTING VAN LEERWERK VIR JUNIE 2018

GR. 4	
AFRIKAANS	Taalfokusse, Tref met taal, werk met woorde en taal in konteks in handboek en alle relevante oefeninge in taalwerkboek (Bl. 2, 7, 8, 12, 17, 18, 22, 25, 27, 28, 32, 36, 37, 38, 46, 47, 48, 52, 54, 56, 57, 58, 62, 63, 65, 67, 68, 72, 76, 77, 78, 82, 86, 87, 88.) Deurlopende Assessering: (Bl. 10, 20, 30, 40, 50, 60, 70, 80, 90) en Taaltoetse in Afrikaanse Assesseringsboek
ENGLISH	Language focus in textbook and all relevant exercises (Language books) (p. 6, 16, 25, 42, 50-52, 59, 62, 72, 81) All grammar tests in English Assessment book. Revision exercises done Extra info in Language book and Spelling book Pink book (p. 8, 14, 16, 19, 28, 29, 40, 43, 55, 59, 65, 80, 81, 83, 84)
WISKUNDE	Tema 1 –15 (bl. 4 – 87) Tema 18 en 19 (bl. 96 – 105) Alles in Wiskunde 1 en 2 boeke Alle Wiskunde toetse in Assesseringsboek
NATUURWET TEGNOLOGIE	Lewende + nie lewende dinge (bl. 1 -10) Strukture van plante + diere (bl. 12, 13, 16, 20, 21) Wat plante nodig het om te groei (bl. 24 – 27) Habitatte van diere (bl. 32 – 39) Strukture van diereskuilings (bl. 42, 43, 51) Materiale rondom ons (bl. 56 – 61, 64, 66 – 68) Soliede materiale (bl. 70 – 80) (Inhoud tot waar ons vorder) NW-werkboek Vrae en Toetse (NW boek)
SW. AARD	Betekenis van woorde in blou blokkies (bl. 4 – 40) Kwartaal 1 (Bl. 4, 6, 8, 10, 11, 15) Kwartaal 2 (Bl. 23, 24, 27, 30, 31, 33, 36, 40, 41) Addisionele uitdeelstukke in werkboek geplak
SW. GESK.	Betekenis van woorde in blou blokkies (bl. 83-112) Kwartaal 1 (Bl. 83 – 87, 89, 90, 92) Kwartaal 2 (Bl. 97 – 112) Addisionele uitdeelstukke in werkboek geplak
PSW	Lewensvaardigheidshandboek + PSW werkboek (uitdeelstukke wat ingeplak is) (Bl. 4, 8 – 9, 10 – 11, 14 – 17, 54 – 55, 60 – 61, 64 – 65, 68 – 69) Betekenis van woorde in blou blokkies (bl. 4 – 17, 54 – 69)

UITEENSETTING VAN LEERWERK VIR JUNIE 2018

GR. 5	
AFRIKAANS	<p><u>Taal:</u> Bl. 7,17, 18, 27, 28, 37, 38, 57, 67, 77, 78 Alle Taalfokus oefeninge in Taalwerkboek Toetse in Afrikaanse Assesseringsboek</p> <p><u>Spelling:</u> V/f – woorde bl. 218</p>
ENGLISH	<p><u>Grammar:</u> p. 7, 16, 24, 32, 41, 51, 61, 71, 79, 80 and all revision pages All relevant exercises (Eng. 1) All Assessments (English Assessment book)</p>
WISKUNDE	<p>Temas 1 – 16 Bl. 4 – 91 end bl. 100 – 105 Alle oefeninge in Wiskunde boek Alle Toetse (Wiskunde Assesseringsboek)</p>
NATUURWET TEGNOLOGIE	<p>Kwartaal 1: Lewe en lewende dinge en strukture Kwartaal 2: Materie, materiale en verwerking</p> <ol style="list-style-type: none"> Handboekbladsy (kerninligting is in handboek belig) bl. 6, 7, 10, 11, 12, 14, 16, 17, 19, 20, 22, 23, 24, 26, 30, 31, 36, 38, 39, 40, 41, 42, 43, 48, 49, 50, 51, 52, 53, 54 62, 63, 64, 68, 69, 72, 74, 75, 76, 77, 80, 82, 84, 86, 87, 88, 89, 90, 91, 94, 96, 97, 98, 99, 100, 106, 107, 108 <p>Alle toetse en memorandumms moet hersien word agter in NW-werkboek vir eksamen voorbereiding.</p>
SW. AARD	<p>Bl. 3 – 43 Alle aktiwiteite met memorandumms Alle Toetse</p>
SW. GESK.	<p>Bl. 88 – 129 Alle aktiwiteite met memorandumms Alle Toetse</p>
PSW	<p>Bl. 4 - 19 Bl. 50 – 65</p>

ASSESSERINGSPROGRAM : GRAAD 6**KWARTAAL : 2 2018**

Vak	Week 1 10-13/4	Week 2 16-20/4	Week 3 23-26/04	Week 4 2-4/05	Week 5 7-11/05	Week 6 14-18/05	Week 7 21-25/05	Week 8 28/05- 1/06	Week 9 4-8/06	Week 10 11-15/06	Week 11 18-22/06
Afrikaans	Luister FAT 3 Skryf FAT 3	Lees FAT 3 Begrip FAT 3	Skryf FAT 3 Taal FAT 3	Taal FAT 3	Skryf FAT 4 Skryf FAT 3	Skryf FAT 4	Luister FAT 4		Eksamens FAT 4		
Engels	Unprepared Reading	Comprehension Test Sandhambi ORAL	Reflects on Story Language Study Test ORAL	Loud Reading Writing Paragraphs Listening Skills	Oral: Pollution	Revision Class Test Oral: Pollution	Examination Written work: Paragraphs Letter	Revision	Examination		Examination: n: See additional page
Wiskunde			Toets 1 Tema 9-11		Toets 2 Tema 12-13		Toets 3 Tema 14-15			Eksamens Kwt 1 & 2	
NW				Toets Onderwerp 3-4	Taak : Sandfilter					Eksamens Kwt 1 & 2	
SW : AARD						Toets Eenheid 1 - 7				Eksamens Kwt 1 & 2	
SW : GESK							Toets Bl. 121-139	Toets Bl. 99-108	Eksamens Kwt 1 & 2		
PSW						Kwart. Taak Kulture	Handig taak in.		Eksamens Kwt 1 & 2		
LO				Assessering Ratsheid, spoed en krag		Assessering Ratsheid, spoed en krag	Gereeldheid van deelname				
Uitvoeren de Kunste						Kulturele Dansassessering					

UITEENSETTING VAN LEERWERK VIR JUNIE 2018

GR. 6	
AFRIKAANS	Platinum bl. 1 - 108
ENGELS	See additional page: What to study for June 2017 exam
WISKUNDE	Kwartaal 1: Tema 1 – 8 bl. 4 – 60 Kwartaal 2: Tema 9 – 16 bl. 64 - 113
NATUURWET. TEGNOLOGIE	Kwartaal 1: Lewe en Lewende dinge en werking Onderwerp 1 – 4, bl. 1 – 54 Kwartaal 2: Materie en materiaal en verwerking Onderwerp 5 – 9, bl. 55 – 112
AARDRYKS- KUNDE	Kwartaal 1: Kaartvaardighede Eenheid 1 – 9 bl. 4 - 25 Kwartaal 2: Handel Eenheid 1 – 5 bl. 30 - 46
GESKIEDENIS	Platinum bl. 98 – 119 kwartaal 1 Platinum bl. 120 – 141 kwartaal 2
PSW	Sien aangehegte blad oor PSW vir Junie - eksamen

GRADE 6 ENGLISH FIRST ADDITIONAL LANGUAGE: What to study for June 2018 Examination.

1. STUDY THE FOLLOWING VOCABULARY:

FIND THE MEANINGS OF THE WORDS AND LEARN THE SPELLING AS WELL.

WORDS	MEANINGS
Position	
Option	
Opinion	
Measure	
Metre	
Moment	
Mercury	
Through	
Threw	
Thoroughly	
Truant	
Truancy	
Thoughtful	

2. FAMILY MEMBERS – WHO IS WHO IN THE ZOO! WHO IS: FIND THE ENGLISH WORDS FOR:

WORD	FAMILY MEMBER IN ENGLISH
Oupagrootjie	
Oupa	
Ouma	
Niggie	
Nefie	
Oom	
Tannie	
Swaer	
Skoonsuster	
Broer	
Suster	

3. NOUNS:

Common Nouns

Proper Nouns

Abstract nouns

Collective Nouns

4. WAS/WERE/IS/ARE – When to use which word? Remember the key word: TENSES and Singular and Plural.

5. Learn these COLLECTIVE Nouns:

A fleet of ships
A bag of potatoes
A bunch of flowers
A tribe of baboons
A class of children
A litter of puppies
A Forest of trees
A collection of stamps
A group of companies
A deck of playing cards


6. Rewrite sentences from NEGATIVE TO POSITIVE or the other way around.

NEGATIVE	POSITIVE
I am not hungry	I am hungry
You were not asleep during the lesson	You were asleep during the lesson
You are not afraid of Susan	You are afraid of Susan
I did not believe your story	I believed your story
James was not invited to the party	James was invited to the party
I was always in trouble at school	I was never in trouble at school

7. Learn the following forms of the word as it changes spelling when we change singular to plural.

SINGULAR FORM	PLURAL FORM
Man	Men
Child	Children
Leaf	Leaves
Donkey	Donkeys
Baby	Babies
Wife	Wives
Boat	Boats
Loaf	Loaves
Tree	Trees
Half	Halves
Book	Books
Scarf	Scarves

GOOD LUCK! ENJOY THE LEARNING PROCESS AND THE EXAMINATION. IT IS REALLY NOT THAT BAD!



GRAAD 6 PSW – JUNIE – WAT OM TE LEER VIR DIE EKSAMEN

1. Woorde en Betekenisse soos in Blou blok Sleutelwoorde
2. Selfbeeld en gevallestudie op bladsy 8 en 9 – veral die antwoorde.
3. Belangstellings en Potensiaal.
4. Gevallestudie soos op bladsy 12 en 13.
5. Eerste Kwartaaltaak – lees dit sorgvuldig deur.
6. Konfliktsituasies – inligting in die werkboek/taakvelle en in die handboek.
7. Oplossings van Groepdruk en Konfliktsituasies – die breinkaart.
8. Verskillende “trappe” om te klim om konfliktsituasies goed op te los.
9. Afknouery – al twee taakvelle.
10. Werk wat gedoen was toe onderwyser op Gr 7 Kamp was :
 - (a) Xenofobie
 - (b) Inhoud van Bladsy 72 tot 77
11. Kwartaaltaak – Kuture – lees dit deur, want ons gaan ‘n vraag oor jou taak (wat jy gekies het) vra in die vraestel.

GRAAD 6 PSW – JUNIE – WAT OM TE LEER VIR DIE EKSAMEN

1. Woorde en Betekenisse soos in Blou blok Sleutelwoorde
2. Selfbeeld en gevallestudie op bladsy 8 en 9 – veral die antwoorde.
3. Belangstellings en Potensiaal.
4. Gevallestudie soos op bladsy 12 en 13.
5. Eerste Kwartaaltaak – lees dit sorgvuldig deur.
6. Konfliktsituasies – inligting in die werkboek/taakvelle en in die handboek.
7. Oplossings van Groepdruk en Konfliktsituasies – die breinkaart.
8. Verskillende “trappe” om te klim om konfliktsituasies goed op te los.
9. Afknouery – al twee taakvelle.
10. Werk wat gedoen was toe onderwyser op Gr 7 Kamp was :
 - (c) Xenofobie
 - (d) Inhoud van Bladsy 72 tot 77
11. Kwartaaltaak – Kuture – lees dit deur, want ons gaan ‘n vraag oor jou taak (wat jy gekies het) vra in die vraestel.

Week 1 10-13/04	Week 2 16-20/04	Week 3 23-26/04	Week 4 2-4/05	Week 5 7-11/05	Week 6 14-18/05	Week 7 21-25/05	Week 8 28/05-1/06	Week 9 4-8/06	Week 10 11-15/06	Week 11 18-22/06
<u>Afrikaans</u> FAT 4 luister	Skryf FAT 6			Skryf FAT 6			Voorg. FAT 5	Eksamens	Eksamens	
<u>ENG. FAL</u> 1. Listening skill 2456 2. King Midas		1. Conversation: Cowboy Poem 2. Discussion: Allen on the internet. 3. Oral ass. My Hero	Literature study: a) Own Poem b) I Just Got Here 4. Oral ass. My Hero	Written work Examination: a) Essay b) Letter planning and final drafts		Language Structure Term test – Revision Test.	Exam	Exam	Exam	
<u>Wiskunde</u>		Toets 1 (Breuke)			Toets 2 (% Des.)	Opdrag (omtrek oppervlak volume)	Opdrag Eksamens	Eksamens Let veral op toepaslike voorbeelde in handboek (Kwr. 1 en 2)	Eksamens	
<u>NW</u> Prakties 1 Sterkte van materiale	Voorsetting (prakties 1) Datahantering			Prakties 2 Demonstrasie van eksperiment	Formele ass. Toets (Materie en materiale)			Eksamens	Eksamens (1ste en 2de kwartale) Lewe... Materie...	
<u>SW</u>		Taak: Vulkane Begin taak		Gesk. toets	Vulkaantaak handig in.	Gesk. toets bl. 31-57		Eksamens	Eksamens	
<u>EBW</u>						Gevalle-studie (Begroting + nettowaarde)		Eksamens (sien uiteensetting)	Eksamens	
<u>Tegnologie</u>			Begin Mini-Pat	Mini-Pat	Mini-Pat vervolg	Mini-pat vervolg	Mini-pat voltooi Eksamens	Eksamens	Eksamens	
<u>LO</u>			Invalspeletjies (inheems)			Invalspeletjies (inheems)		Eksamens 1 Module 3, 5, 6, Leerder het bladsye in boek wat alles uiteengesit is met bl. no.	Eksamens	
<u>Drama en Kuns</u>						Diereverhaal Stillewe Kuns		Eksamens	Eksamens	Eksamens

UITEENSETTING VAN LEERWERK VIR JUNIE 2018

GR. 7	
AFRIKAANS	Platinum bl. 1 – 108 Spel + idiome (aparte vraestelle)
ENGLISH FAL	See additional page
WISKUNDE	Relevante werk in handboek vir 1ste en 2de kwartale 2 vraestelle met die volgende inligting: Vraestel 1: Telgetalle, eksponente, gewone breuke, desimale breuke, moontlik (funksies en verwantskappe) Vraestel 2: Meetkunde van reguit lyne en hoeke en meetkunde van 2D – vorms. Fisiese <u>leerwerk</u> van <u>eienskappe</u> !! Omtrek en oppervlakte, en volume (3D-vorms)
NATUURWET	1ste 2 temas: Werkboek, toetsmemorandums en handboekbladsye soos onderstreep. Tema 1: bl. 2, 3, 4, 19, 22, 23, 24, 25, 26, 27, 29, 33, 36, 37, 39, 41, 42 Tema 2: bl. 72, 73, 74, 75, 76, 77, 80, 86, 87, 88, 89, 92, 93, 94, 95, 96, 97, 98, 99, 100
SW. AARD	Sien addisionele bladsy
SW. GESK	Top klas bl. 31 – 57 eerste kwartaal Tok klas bl. 85 – 113 tweede kwartaal
E.B.W.	Kwartale 1 en 2: Bl. 2 – 96. Volledige, meer afgebakende weergawe sal volg, o.a. opstel van 'n begroting, staat van netto waarde en gevallestudie. (Opsommings in werkboek)
SKEPPENDE KUNSTE	Shuters Top Klas. Drama: bl. 91 – 149 Kuns: bl. 263 - 301
TEGNOLOGIE	Beide kwartale, 1 en 2, met die klem op die 2de kwartaal; ±15/25 verdeling uit handboek. (Afbakening sal in klas voorsien word)
LO	Kwartaal 1: Module 1 (p. 1 -14) Module 3: (p. 29 – 48) [Slegs vrae uit die toets + memorandum!] Kwartaal 2: Module 5: (p. 61 – 63, 66, 68) Module 6: (p. 74 – 76, 80 – 81, 86 – 88) NB: Aktiwiteite 5 (p. 72) en 6 (p. 92) Werkboek akkwiteite nagaan

1. ALL TYPES OF NOUNS

2. TYPES OF ADJECTIVES: (a) Possessive Adjectives
 (b) Adjectives of Quantity
 (c) Adjectives of Quality

3. Special attention to **Collective Nouns**.

4. What are **ARTICLES**?

5. **Prepositions**

6. What are **conjunctions** and how do we use it?

7. **Types of sentences:**

Statements

Questions

Exclamations


Commands

8. **Apostrophe**

It is **John's** ball.
 It is the **girl's** hat.
 They are the **children's** clothes.
 It is my **mother's** purse.
 It is the **teenagers'** views.
 The house is **Mrs Smith's**.
 It is their **friends'** opinions.

*I BELIEVE IN YOU AND
 KNOW YOU CAN DO
 THIS!*

"JUST DO IT!"



9. **Suffixes and Prefixes**

BASE WORD	SUFFIX	PREFIX
Will	Willing	Unwilling
Forgive	Forgiveness	Unforgiveness
Grace	Graceful	Disgrace
Increase		Decrease
Able	Ability	Inability
Access	Accessible	Inaccessibility

10. **HAS/HAVE/IS/ARE = WHEN TO USE WHICH WORD???**

Remember: HAS/IS = Singular

HAVE/ARE = Plural

11. **GENERAL KNOWLEDGE:**

- (a) What do we call people who are famous? Like in the movies....
- (b) What do we call it when an action or happening becomes more.. it increases.....
- (c) Silly behaviour can be called: funny; laughable; comic action; shenanigans.

12. **Active and Passive Voice:**

Learn how to write sentences into the Passive Voice and how to write into the Active Voice.

13: **Punctuation:**



Inverted commas

Apostrophe (I'll ; We'll; I'm; don't; can't)

Capital Letters


Commas

Fullstop



2018 GRAAD 7 AARDRYKSKUNDE EKSTRA INLIGTING - WAT OM TE LEER VIR DIE JUNIE EKSAMEN

1. Waar kom die meeste aardbewings, vulkane en oorstromings voor?
2. Wat is tektoniese plate? Waar kry ons hierdie plate? Ken die benaming van al die verskillende tektoniese plate.
3. Noem al Suid-Afrika se buurlande.
4. Kaartvaardighede:
 - (a) Die inligting van die kaart wat die omgewing om die skool voorstel.
 - (b) Eiland-kaart wat verskillende windrigtings aandui om by verskillende plekke uit te kom.
 - (c) Google-kaart – hoe om dit te lees en die inligting aan iemand oor te dra van hoe om van een plek na 'n ander te kom.
5. Struktuur van die Aarde – die tekening en die omskrywings – byskrifte.
6. Struktuur van 'n Vulkaan. Die tekening en die byskrifte.
7. Breedtelelyne en Lengtelelyne – hoe werk dit? Hoekom is dit belangrik vir ons alledaagse lewe?
8. Wereldkaart met byskrifte.
9. Sleutelwoorde (Blou woordkassies) soos in ons werkboek opgeskryf.
10. Vulkane – inligtingstuk genoem: MEER OOR VULKANE.
11. Gevallestudies: Haiti en Sjina – Lees die gevallestudies en werk deur die vrae en antwoorde.
12. Bewegende Plate en binne in die Aarde
13. Binnewerke van 'n Vulkaan
14. Menslike bewegings en Verspreidings – Breinkaart en opsomming.
15. Werk deur en bestudeer die Kwartaaltaak oor Vulkane – veral die tekening.



IN AARDRYKSKUNDE BOEK GEPLANK: DATUM: _____

GETEKEN DEUR LEERLING: _____

GETEKEN DEUR OUER/VOOG: _____